

Příloha 3/E

Imisní kampaň zima 2010

Lokalita

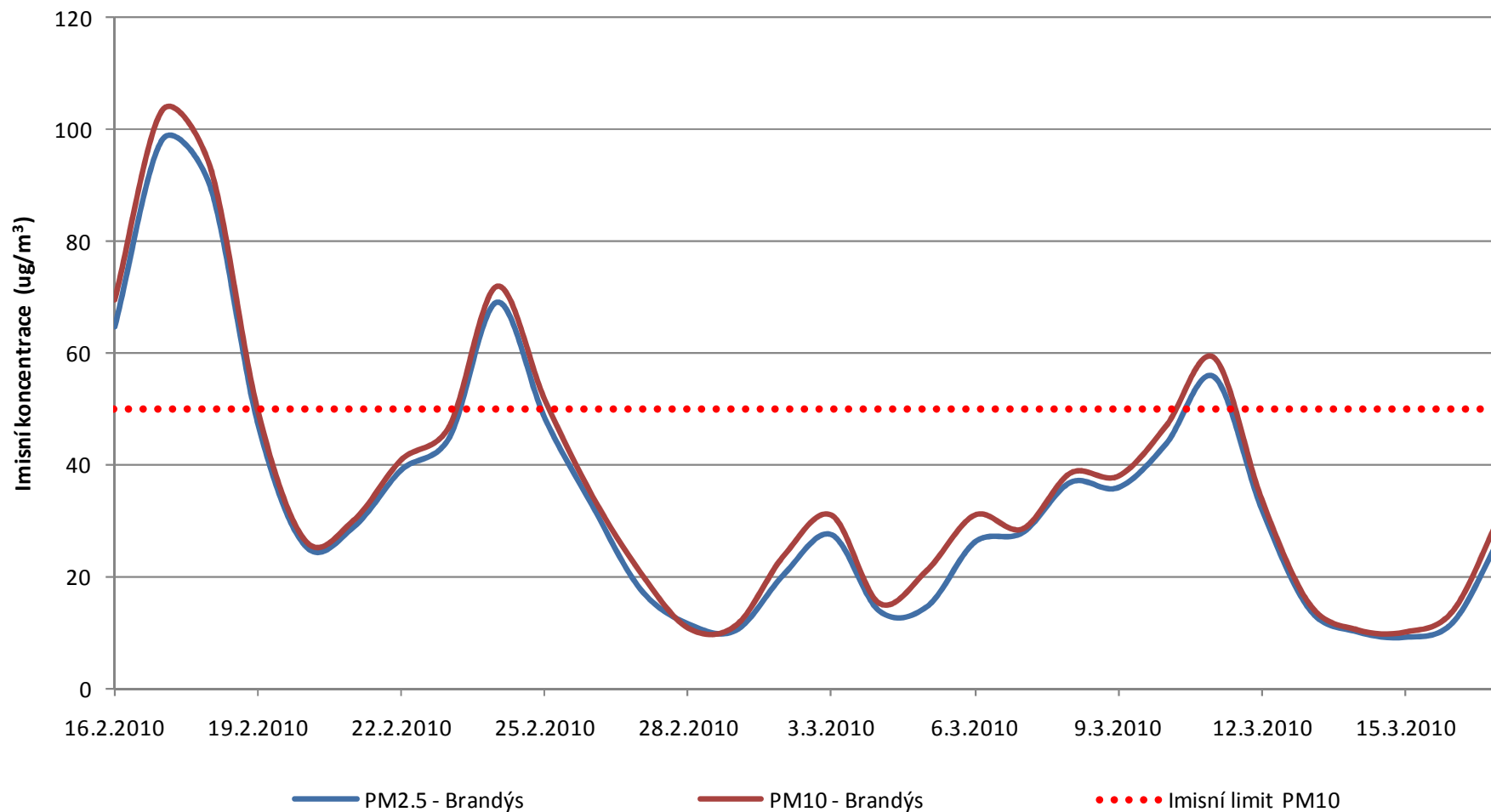
Střední Čechy

Gravimetrie (PM_{2,5} a PM₁₀)

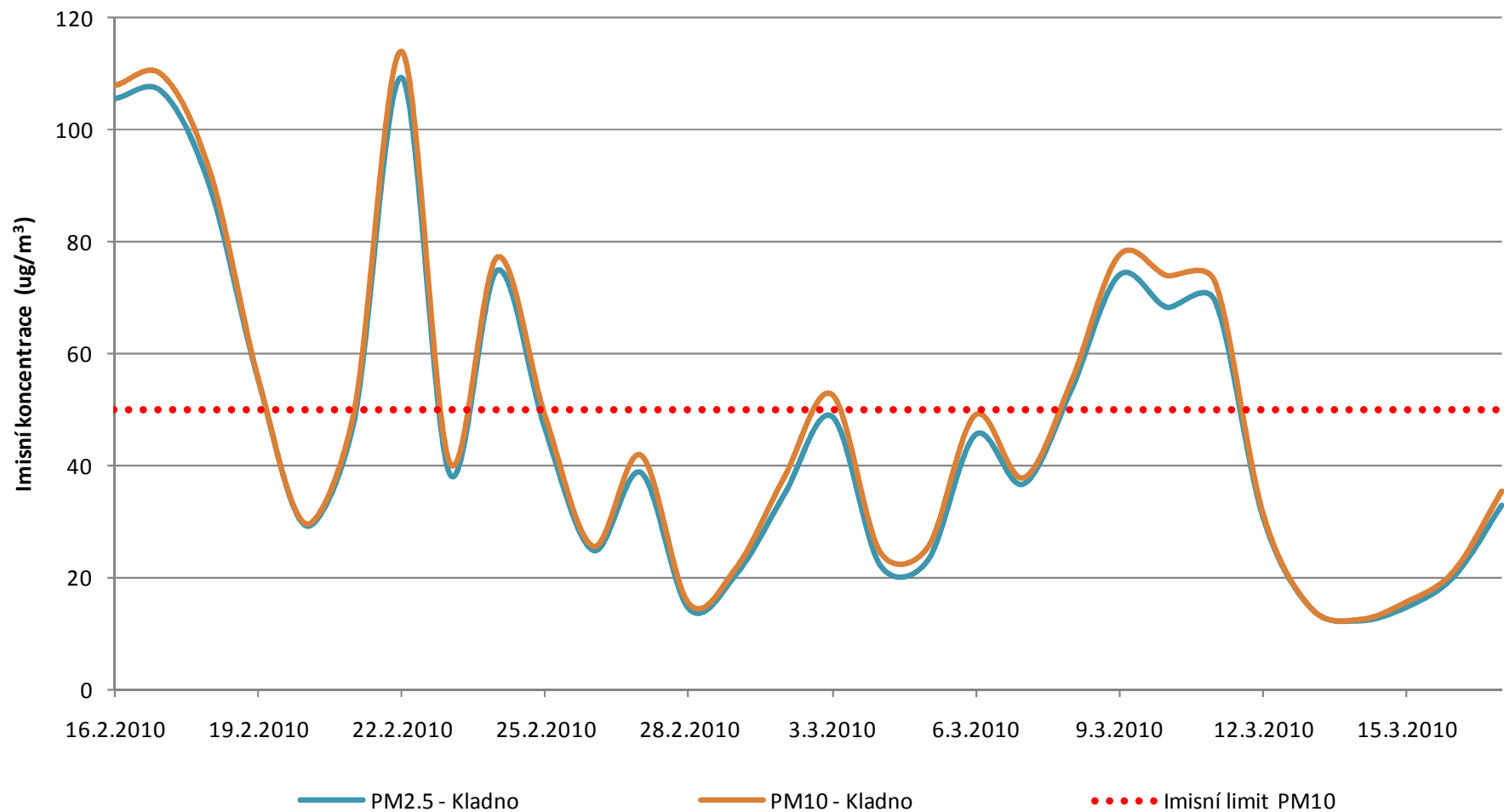
Tabulka 1 - Imisní koncentrace PM_{2,5} a PM₁₀ na stanicích imisního monitoringu ve Středočeském kraji

DATUM	Stanice / den kampaně	PM _{2,5}	PM ₁₀	Stanice / den kampaně	PM _{2,5}	PM ₁₀	Stanice / den kampaně	PM _{2,5}	PM ₁₀
		µg/m ³	µg/m ³		µg/m ³	µg/m ³		µg/m ³	µg/m ³
16.2.2010	Kladno 1	105,56	107,88	Brandýs 1	64,70	69,62	Beroun 1	58,91	68,90
17.2.2010	Kladno 2	106,68	109,70	Brandýs 2	98,30	103,53	Beroun 2	80,94	86,23
18.2.2010	Kladno 3	89,41	92,18	Brandýs 3	89,78	93,23	Beroun 3	83,37	87,79
19.2.2010	Kladno 4	55,16	55,44	Brandýs 4	47,15	49,58	Beroun 4	48,41	50,25
20.2.2010	Kladno 5	29,11	29,50	Brandýs 5	25,31	26,45	Beroun 5	27,00	28,38
21.2.2010	Kladno 6	47,77	49,44	Brandýs 6	28,81	30,22	Beroun 6	26,88	28,87
22.2.2010	Kladno 7	109,30	113,94	Brandýs 7	39,08	41,06	Beroun 7	53,06	63,36
23.2.2010	Kladno 8	38,44	40,49	Brandýs 8	44,81	46,97	Beroun 8	43,64	52,91
24.2.2010	Kladno 9	74,83	77,21	Brandýs 9	69,10	72,01	Beroun 9	37,47	43,49
25.2.2010	Kladno 10	46,38	48,71	Brandýs 10	48,32	51,71	Beroun 10	29,21	44,16
26.2.2010	Kladno 11	24,73	25,51	Brandýs 11	32,54	34,48	Beroun 11	16,84	23,02
27.2.2010	Kladno 12	38,63	41,80	Brandýs 12	17,67	20,90	Beroun 12	22,50	34,84
28.2.2010	Kladno 13	14,30	15,29	Brandýs 13	11,44	10,95	Beroun 13	6,72	12,08
1.3.2010	Kladno 14	20,52	21,78	Brandýs 14	10,29	11,43	Beroun 14	9,25	16,62
2.3.2010	Kladno 15	34,76	37,90	Brandýs 15	20,29	23,88	Beroun 15	18,40	30,06
3.3.2010	Kladno 16	48,66	52,61	Brandýs 16	27,43	31,11	Beroun 16	27,46	45,08
4.3.2010	Kladno 17	22,12	24,52	Brandýs 17	13,75	15,36	Beroun 17	13,42	22,23
5.3.2010	Kladno 18	22,93	25,34	Brandýs 18	14,57	21,30	Beroun 18	9,09	15,24
6.3.2010	Kladno 19	45,44	49,02	Brandýs 19	26,11	31,15	Beroun 19	22,45	24,99
7.3.2010	Kladno 20	36,60	37,73	Brandýs 20	27,81	28,68	Beroun 20	22,53	28,56
8.3.2010	Kladno 21	53,42	54,98	Brandýs 21	36,82	38,64	Beroun 21	28,45	37,00
9.3.2010	Kladno 22	73,97	77,54	Brandýs 22	35,88	38,10	Beroun 22	36,58	49,01
10.3.2010	Kladno 23	68,22	73,89	Brandýs 23	43,72	47,06	Beroun 23	34,38	45,07
11.3.2010	Kladno 24	69,42	72,84	Brandýs 24	55,76	59,29	Beroun 24	47,03	56,03
12.3.2010	Kladno 25	30,90	31,63	Brandýs 25	32,02	33,97	Beroun 25	30,15	33,08
13.3.2010	Kladno 26	14,47	14,55	Brandýs 26	14,04	15,23	Beroun 26	10,24	11,25
14.3.2010	Kladno 27	12,11	12,37	Brandýs 27	10,03	10,62	Beroun 27	8,24	9,90
15.3.2010	Kladno 28	14,54	15,51	Brandýs 28	9,04	10,23	Beroun 28	6,20	7,91
16.3.2010	Kladno 29	20,05	21,09	Brandýs 29	11,71	14,00	Beroun 29	13,55	18,01
17.3.2010	Kladno 30	32,78	35,35	Brandýs 30	27,16	31,30	Beroun 30	34,10	47,18

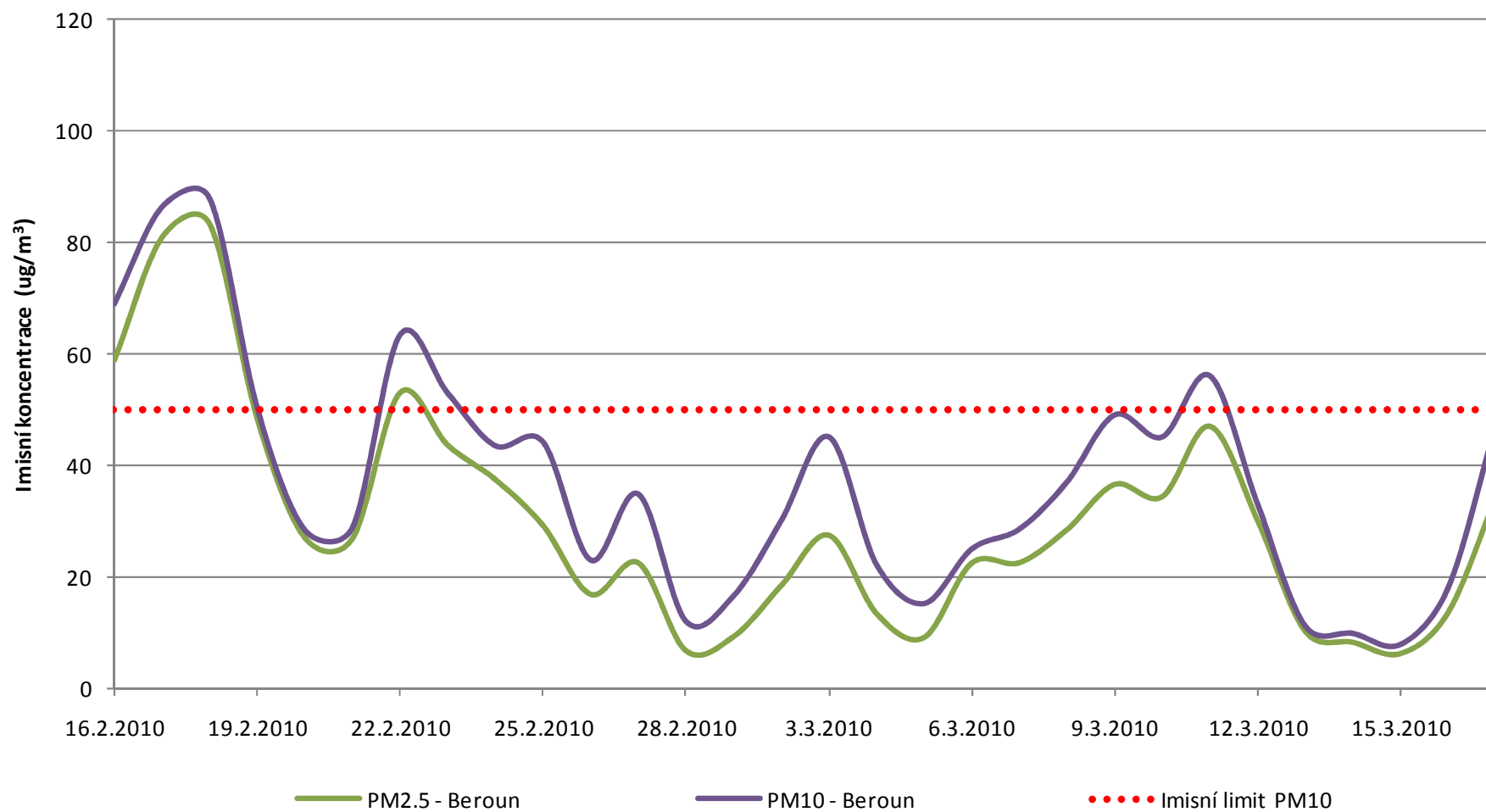
Průběh imisních koncentrací PM_{2.5} a PM₁₀ na stanici Brandýs



Průběh imisních koncentrací PM_{2.5} a PM₁₀ na stanici Kladno



Průběh imisních koncentrací PM_{2.5} a PM₁₀ na stanici Beroun



Průběh imisních koncentrací PM_{2.5} a PM₁₀ - porovnání stanic

